










## SENDERISMO MONTSERRAT SALVAJE



MIDE					
MONTSERRAT SALVAJE					
ORIENTACIÓN ITINERARIO	3			HORARIO	3h 5'
SEVERIDAD DEL TERRENO	3			DESNIVEL SUBIDA	509
DIFICULTAD DE DESPLAZAMIENTO	3			DESNIVEL BAJADA	509
CANTIDAD DE ESFUERZO	3			DISTANCIA HORIZONTAL	7.900 mts
				TIPO DERECORRIDO	CIRCULAR